

# POLISH'GUARD®

## РУКОВОДСТВО ПОЛЬЗОВАТЕЛЯ

### ОПИСАНИЕ СРЕДСТВА:

**PolishGuard** – универсальная защитная полироль, финишный воск для различных типов поверхностей. По составу средство является акриловой эмульсией в водной фазе, содержащей ионы металлов, которые создают на поверхности износостойкий слой, препятствующий быстрому истиранию.

**PolishGuard** предназначен для ухода и защиты широкого спектра материалов, включая поверхности, ранее защищенные средствами линейки ProtectGuard.

Забота об окружающей среде	Гидрофобность (водонепроницаемость)	Олеофобность (жироотталкивающие свойства)	Защита от пятен	Защита от граффити	Усиление цвета	Цвет	Устойчивость к УФ-лучам
• ЛОВ < 20 г/л	•	•	•				•

### СЕРТИФИКАТЫ:

- Сертификат соответствия, РФ
- Свидетельство о государственной регистрации, РФ

Сертификаты и отчеты о тестах доступны по требованию: [info@guardindustrie.ru](mailto:info@guardindustrie.ru)

### СВОЙСТВА И ПРЕИМУЩЕСТВА СРЕДСТВА:

<ul style="list-style-type: none"> <li>• Наносится как на вертикальные, так и на горизонтальные поверхности. Подходит как для внешних, так и для внутренних работ.</li> <li>• Препятствует проникновению воды, масляных жидкостей.</li> <li>• Защищает от пятен и загрязнений.</li> <li>• Препятствует прилипанию к обработанной поверхности жевательной резинки.</li> <li>• Препятствует повторному накоплению атмосферных загрязнений.</li> <li>• Ограничивает образование мхов и лишайников.</li> <li>• Препятствует порче поверхности в связи с морозом/оттепелью.</li> <li>• Упрощает чистку.</li> </ul>	<ul style="list-style-type: none"> <li>• Не образует пленку, позволяет поверхности дышать.</li> <li>• Средство безопасно и нетоксично.</li> <li>• Средство в водной фазе.</li> <li>• Без силикона</li> <li>• Средство <b>биоразлагается</b> более, чем на 95%</li> <li>• Обладает устойчивостью к УФ-лучам, не изменяет цвет обработанной поверхности.</li> <li>• Невидимо после высыхания.</li> <li>• Готово к использованию, легко наносится.</li> <li>• Не воспламеняется.</li> <li>• Низкое содержание ЛОВ.</li> </ul>
---	--

### ИНСТРУМЕНТЫ:






	и/или		и/или		и/или		
Валик		Кисть		Пульверизатор низкого давления		HVLP (Безвоздушный распылитель) / Компрессор (оптимальный инструмент для работы)	Электромиксер (для канистр 10 и 25 л.)













**МЕРЫ ПРЕДОСТОРОЖНОСТИ:**

**PolishGuard – безвредный для человека и окружающей среды продукт, тем не менее, при работе с продуктом Guard Industrie рекомендует использовать перчатки и защитную маску.**

**Перед нанесением необходимо провести пробное тестирование на небольшом участке поверхности, чтобы убедиться в совместимости средства и поверхности.**

**НАНЕСЕНИЕ СРЕДСТВА:**

<p><b>1. Подготовка поверхности</b></p> 	<p>Перед нанесением средства <b>PolishGuard</b> особое внимание необходимо уделить подготовке поверхности: обрабатываемая поверхность должна быть сухой, чистой, непыльной, очищенной от органических образований, пятен, следов атмосферного/промышленного/техногенного загрязнения, иметь нейтральный pH.</p> <p>Для получения консультации по подбору средства и методики для очистки поверхности, обратитесь в тех. поддержку компании <b>Guard Industrie</b>:  <a href="mailto:info@guardindustrie.ru">info@guardindustrie.ru</a></p>
<p><b>2. Подготовка средства</b></p> 	<p>Тщательно встряхнуть емкость со средством <b>в течение 2-5 минут</b> перед нанесением. Использовать средство в чистом виде, не разбавлять и не смешивать с другими средствами.</p> <div style="display: flex; align-items: center;">  <p>Для канистр объемом 10Л и 25Л рекомендуется использовать электромиксер.</p> </div>
<p><b>3. Нанесение средства</b></p>	<p><i>PolishGuard наносится при помощи валика и/или кисти и/или пульверизатора низкого давления и/или HVLP и/или компрессора</i></p> <p style="text-align: center;"><b>Внимание!</b></p> <p style="text-align: center;"><b>На вертикальных поверхностях наносить СТРОГО снизу вверх, избегая подтеков!</b>  <b>Не наносить во время дождя или при сильной жаре!</b></p>
<p><b>3.1. Нанесение</b></p> 	<p>Наносится в 1-2 слоя, в зависимости от пористости материала.          При необходимости нанести 2 слой.          Нанесение 2 слоя «мокрый по мокрому».          Не перенасыщать поверхность.          Промежуток между двумя слоями должен составлять не менее 30 минут, чтобы слои хорошо скрепились друг с другом.          Для того, чтобы поверхность обрела блеск, следует нанести 3й слой средства после высыхания. Чтобы укрепить эффект блеска, рекомендуется пройтись по обработанной поверхности щеткой или специальным аппаратом, снабженным вращающимся диском.</p>
<p><b>4. Убрать излишки средства</b></p> 	<p>Средство наносится на поверхность вплоть до насыщения основы.          Удалить излишек средства до его высыхания.</p>
<p><b>5. Временной промежуток</b></p>	<p>Оставить поверхность сохнуть на 24 часа.          Защитить поверхность на 24 часа от дождя и грязи. Накрыть пленкой.</p>

									
<p><b>6. Очистка инструментов</b></p> 	<p>Сразу после окончания работ очистить водой инструменты и оборудование, использованные при нанесении.</p>								
<p><b>7. Результат:</b></p> 	<p style="text-align: center;"><b>Внимание!</b> <b>Максимальный эффект достигается:</b></p> <table border="1" data-bbox="467 622 1522 943"> <tr> <td data-bbox="467 622 815 752"> <p><b>Через 2 дня:</b> Водоотталкивающие свойства</p> </td> <td data-bbox="815 622 1179 752"> <p><b>Через 4 дня:</b> Жироотталкивающие свойства</p> </td> <td data-bbox="1179 622 1522 752"> <p><b>Через 7 дней:</b> Оптимальная эффективность</p> </td> </tr> <tr> <td data-bbox="467 752 815 943">  </td> <td data-bbox="815 752 1179 943">  </td> <td data-bbox="1179 752 1522 943">  </td> </tr> </table>			<p><b>Через 2 дня:</b> Водоотталкивающие свойства</p>	<p><b>Через 4 дня:</b> Жироотталкивающие свойства</p>	<p><b>Через 7 дней:</b> Оптимальная эффективность</p>			
<p><b>Через 2 дня:</b> Водоотталкивающие свойства</p>	<p><b>Через 4 дня:</b> Жироотталкивающие свойства</p>	<p><b>Через 7 дней:</b> Оптимальная эффективность</p>							
									
<p style="text-align: center;"><b>Guard Industrie настоятельно рекомендует следить и ухаживать за обработанной поверхностью. Простая промывка водой обеспечит долговечность, опрятность и чистоту поверхности на долгие годы.</b> *Для удаления граффити с поверхности, ранее защищенной средством PolishGuard, используйте средства из серии GraffiGuard. Средства серии GraffiGuard позволяют бережно удалить граффити, не повредив поверхность и сохранив её защитные свойства.</p>									

**ОБЩАЯ ИНФОРМАЦИЯ:**

<p><b>Расход</b> Расход зависит от пористости поверхности. Эти цифры приблизительны и даны для сведения: 6 - 25 м<sup>2</sup> / литр.</p>	<p><b>Хранение</b> Срок годности: 24 месяца. Хранить в сухом недоступном для детей месте. Беречь от холода, не хранить при температуре ниже + 5°C.</p>	<p><b>Емкости</b> Канистры 1, 5 литров.</p>
---	--	---

**ТЕХНИЧЕСКАЯ ПОДДЕРЖКА:**



**Восток**  
**GUARD INDUSTRIE**

"Гард Индастри Восток"(ООО)  
тел.: (812) 314-78-95, 956-06-37  
email: info@guardindustrie.ru  
ip-tel (skype): guardindustrie.ru

190000, РФ, г. Санкт-Петербург, наб. реки Мойки, д. 90  
[www.guardindustrie.ru](http://www.guardindustrie.ru)

**Важно:** Содержание данного руководства опирается на наши знания о продукте. Компания Guard Industrie гарантирует качество своих средств, но снимает с себя всякую ответственность в случае несоблюдения рекомендаций и условий использования, особенно, но не исключительно, в случае неправильного нанесения средства, нанесения неквалифицированным работником, использованием средств, несовместимых со средствами компании Guard Industrie или нанесения при плохих погодных условиях. Для более подробной информации см. паспорт безопасности продукта.

