



# PROTECTGUARD® MG

## MARBRE ET GRANIT POLIS

(для мрамора и гранита)

### РУКОВОДСТВО ПОЛЬЗОВАТЕЛЯ

#### ОПИСАНИЕ СРЕДСТВА:

**ProtectGuard® MG** – высокоэффективное средство нового поколения без воды и растворителей, предназначенное для защиты мрамора, полированного гранита и всех прочих гладких и слабопористых минеральных поверхностей (в особенности силикатных слабопористых материалов).

**ProtectGuard® MG** - пропитка, не образующая пленку, в то время, как материал остается воздухо- и паропроницаемым.

**ProtectGuard® MG** защищает от проникновения воды, масла, жира, слабых кислот (фруктового сока, приправ) и от всех типов загрязнений.

**ProtectGuard® MG** подходит для наружных и внутренних работ, может наноситься как на вертикальные, так и на горизонтальные поверхности любых слабопористых материалов, таких как: мрамор, гранит, керамика, глинистый песчаник...

**ProtectGuard® MG** невидим после нанесения, не меняет внешний вид и структуру обработанной поверхности. Однако, на некоторых поверхностях средство может слегка усилить их цвет (необходимо провести предварительный тест). Тем не менее, средство обладает очень высокой устойчивостью к УФ-лучам и не желтеет со временем.

Во многом благодаря продуктам торговой марки **ProtectGuard** компания **Guard Industrie** в 2003 году вошла в **Книгу рекордов Гиннеса** по количеству обработанных кв.м.

| Забота об окружающей среде | Водонепроницаемость | Жироотталкивающие свойства | Защита от пятен | Защита от граффити | Устойчивость к истиранию | Усиление цвета | Устойчивость к УФ-лучам |
|----------------------------|---------------------|----------------------------|-----------------|--------------------|--------------------------|----------------|-------------------------|
| •<br>ЛОВ < 20<br>г/л       | •                   | •                          | •               | •                  | •                        |                | •                       |

#### СЕРТИФИКАТЫ:

- **Международная страховая компания АХА:** 10-летняя гарантия эффективности гидрофобной способности средства предоставлена страховой компанией АХА (при условии, что средство наносилось на вертикальную поверхность Привилегированными Подрядчиками).
- **Сертификат соответствия, РФ**
- **Свидетельство о государственной регистрации, РФ**

Сертификаты и отчеты о тестах доступны по требованию: [info@guardindustrie.ru](mailto:info@guardindustrie.ru)

**СВОЙСТВА И ПРЕИМУЩЕСТВА СРЕДСТВА:**

|   |   |
|---|---|
| <ul style="list-style-type: none"> <li>• <b>Эффективность свыше 10 лет!</b></li> <li>• Наносится как на вертикальные, так и на горизонтальные поверхности. Подходит как для внешних, так и для внутренних работ.</li> <li>• Препятствует проникновению воды, масляных жидкостей.</li> <li>• Ограничивает образование высолов.</li> <li>• Защищает от пятен и загрязнений.</li> <li>• Препятствует прилипанию к обработанной поверхности жевательной резинки.</li> <li>• Препятствует повторному накоплению атмосферных загрязнений.</li> <li>• Ограничивает образование мхов и лишайников.</li> </ul> | <ul style="list-style-type: none"> <li>• Не образует пленку, позволяет поверхности дышать.</li> <li>• Средство безопасно и нетоксично.</li> <li>• Без силикона и растворителей.</li> <li>• Средство <b>биоразлагается</b> более, чем на 95% в соответствии с нормами ОЭСР (OCDE).</li> <li>• Обладает устойчивостью к УФ-лучам, не изменяет цвет обработанной поверхности.</li> <li>• Невидимо после высыхания.</li> <li>• Готово к использованию, легко наносится.</li> <li>• Обладает устойчивостью к износу.</li> <li>• Не воспламеняется.</li> <li>• Упрощает чистку.</li> <li>• Препятствует порче поверхности в связи с морозом/оттепелью.</li> </ul> |
|---|---|

**ИНСТРУМЕНТЫ:**

|       |       |       |       |                                |       |  |  |
|-------|-------|-------|-------|--------------------------------|-------|--|--|
|       | и/или |       | и/или |                                | и/или |  |  |
| Валик |       | Кисть |       | Пульверизатор низкого давления |       | HVLP (Безвоздушный распылитель) / Компрессор (оптимальный инструмент для работы) | Электромиксер (для канистр 10 и 25 л.) |

**МЕРЫ ПРЕДОСТОРОЖНОСТИ:**

**ProtectGuard MG – абсолютно безвредный для человека и окружающей среды продукт, тем не менее, при работе с продуктом Guard Industrie рекомендует использовать перчатки и защитную маску.**

**Перед нанесением необходимо провести пробное тестирование на небольшом участке поверхности, чтобы убедиться в совместимости средства и поверхности.**

**Работы с продуктом необходимо проводить в хорошо проветриваемом месте.**

**НАНЕСЕНИЕ СРЕДСТВА:**

|  |   |  |
|--|---|--|
| <p><b>1. Подготовка поверхности</b></p>   | <p>Перед нанесением средства <b>ProtectGuard MG</b> особое внимание необходимо уделить подготовке поверхности: обрабатываемая поверхность должна быть сухой, чистой, непыльной, очищенной от органических образований, пятен, следов атмосферного/промышленного/техногенного загрязнения, иметь нейтральный pH.</p> <p>Для получения консультации по подбору средства и методики для очистки поверхности, обратитесь в тех. поддержку компании <b>Guard Industrie</b>: <a href="mailto:info@guardindustrie.ru">info@guardindustrie.ru</a></p> |  |
| <p><b>2. Подготовка средства</b><br/><b>3.</b></p>    | <p>Тщательно встряхнуть емкость со средством в течение 2-5 минут перед нанесением.</p> <p>Использовать средство в чистом виде, не разбавлять и не смешивать с другими средствами.</p>   |  |
| <p><b>4. Нанесение средства</b></p>  |    | <p>Для канистр объемом 10Л и 25Л рекомендуется использовать электромиксер.</p> |
| <p><i>ProtectGuard MG наносится при помощи валика и/или кисти и/или пульверизатора низкого давления и/или HVLP и/или компрессора</i></p> <p style="text-align: center;"><b>Внимание!</b></p> <p style="text-align: center;"><b>На вертикальных поверхностях наносить СТРОГО снизу вверх, избегая подтеков!</b></p> |   |  |

**Не наносить во время дождя или при сильной жаре!**

**4.1. Нанесение валиком**



Наносится в 1-2 слоя, в зависимости от пористости материала.  
 При необходимости нанести 2 слой.  
 Нанесение 2 слоя «мокрый по мокрому».  
 Не перенасыщать поверхность.

**4.2. Нанесение кистью**



Наносится в 1-2 слоя, в зависимости от пористости материала.  
 При необходимости нанести 2 слой.  
 Нанесение 2 слоя «мокрый по мокрому».  
 Не перенасыщать поверхность.  
 Если остаются следы от щетки, необходимо равномерно распределить средство по поверхности с помощью валика.

**4.3. Нанесение  
 пульверизатором  
 низкого давления,  
 HVLP, компрессором**



Наносится в 1-2 слоя, в зависимости от пористости материала.  
 При необходимости нанести 2 слой.  
 Нанесение 2 слоя «мокрый по мокрому».  
 Не перенасыщать поверхность.

**5. Убрать излишки  
 средства**



Средство наносится на поверхность вплоть до насыщения основы в один или в два слоя "мокрый на мокрый".  
 Удалить излишек средства.

**6. Временной  
 промежуток**



Оставить поверхность сохнуть на 24 часа.  
 Защитить поверхность на 24 часа от дождя и пыли.  
 Достижение оптимального эффекта через 5-7 дней.





**7. Очистка инструментов**



Сразу после окончания работ очистить водой инструменты и оборудование, использованные при нанесении.

**8. Результат:**

**Внимание!**  
**Максимальный эффект достигается:**

|  |   |  |   |
|--|---|--|---|
|   | <b>Через 2 дня:</b><br>Водоотталкивающие свойства                                 | <b>Через 4 дня:</b><br>Жироотталкивающие свойства                                  | <b>Через 7 дней:</b><br>Оптимальная эффективность                                   |
|  |  |  |  |
| <p><b>Guard Industrie настоятельно рекомендует следить и ухаживать за обработанной поверхностью. Простая промывка водой обеспечит долговечность, опрятность и чистоту поверхности на долгие годы.</b></p> <p><i>*Для удаления граффити с поверхности, ранее защищенной средством ProtectGuard MG, используйте средства из серии GraffiGuard. Средства серии GraffiGuard позволяют бережно удалить граффити, не повредив поверхность и сохранив её защитные свойства.</i></p> |   |  |   |

**ОБЩАЯ ИНФОРМАЦИЯ:**

|  |  |  |
|--|--|--|
| <b>Расход</b><br>Расход зависит от пористости поверхности.<br>Эти цифры приблизительны и даны для сведения:<br>8 -20 м <sup>2</sup> / литр | <b>Хранение</b><br>Срок годности: 24 месяца.<br>Хранить в сухом недоступном для детей месте.<br>Беречь от холода, не хранить при температуре ниже +5°C и выше +30. | <b>Емкости</b><br>Канистры 1, 25 литров. |
|--|--|--|

**ТЕХНИЧЕСКАЯ ПОДДЕРЖКА:**

**GUARD INDUSTRIE** Восток

 "Гард Индастри Восток"(ООО)  
 тел.: (812) 314-78-95, 956-06-37  
 email: info@guardindustrie.ru  
 ip-tel (skype): guardindustrie.ru

 190000, РФ, г. Санкт-Петербург, наб. реки Мойки, д. 90  
[www.guardindustrie.ru](http://www.guardindustrie.ru)

**Важно:** Содержание данного руководства опирается на наши знания о продукте. Компания Guard Industrie гарантирует качество своих средств, но снимает с себя всякую ответственность в случае несоблюдения рекомендаций и условий использования, особенно, но не исключительно, в случае неправильного нанесения средства, нанесения неквалифицированным работником, использованием средств, несовместимых со средствами компании Guard Industrie или нанесения при плохих погодных условиях. Для более подробной информации см. паспорт безопасности продукта.

