



### РУКОВОДСТВО ПОЛЬЗОВАТЕЛЯ

#### ОПИСАНИЕ СРЕДСТВА:

**ProtectGuard Stucco** – это инновационное средство на основе акрилового сополимера в водной фазе, предназначенное для комплексной защиты венецианской штукатурки, штукатурки мраморино и поверхностей из цементного раствора от проникновения воды, масла, жира, всех видов пятен, атмосферных/промышленных/техногенных загрязнений и т.д.

Безопасно для окружающей среды	Отталкивает воду	Обеспечивает водонепроницаемость поверхности	Отталкивает масло	Защита от пятен	Антиграфити	Устойчивость к воздействию кислот	Устойчивость к износу поверхности	Усилитель цвета	Цвет	Устойчивость к ультрафиолетовым лучам
• ЛОВ = 52 гр/л	•		•	•						•

#### СЕРТИФИКАТЫ:

- Сертификат соответствия, РФ
- Санитарно-эпидемиологическое заключение, РФ
- **Международная страховая компания АХА:** 10-летняя гарантия эффективности водоотталкивающей способности средства предоставлена страховой компанией АХА (при условии, что средство наносилось на вертикальную поверхность привилегированными пользователями прошедшими курс обучения в Guard Industrie).

Сертификаты и отчеты о тестах доступны по требованию: [info@guardindustrie.ru](mailto:info@guardindustrie.ru)

#### СВОЙСТВА И ПРЕИМУЩЕСТВА СРЕДСТВА:

<ul style="list-style-type: none"> <li>• <b>Эффективность свыше 10 лет!</b></li> <li>• Наносится как на вертикальные, так и на горизонтальные поверхности. Подходит как для внешних, так и для внутренних работ.</li> <li>• Препятствует проникновению воды, масляных жидкостей.</li> <li>• Защищает от пятен и загрязнений.</li> <li>• Препятствует прилипанию к обработанной поверхности жевательной резинки.</li> <li>• Препятствует повторному накоплению атмосферных загрязнений.</li> <li>• Ограничивает образование мхов и лишайников.</li> <li>• Препятствует порче поверхности в связи с морозом/оттепелью.</li> <li>• Упрощает чистку.</li> </ul>	<ul style="list-style-type: none"> <li>• Не образует пленку, позволяет поверхности дышать.</li> <li>• Средство безопасно и нетоксично.</li> <li>• Средство в водной фазе.</li> <li>• Без силикона</li> <li>• Средство <b>биоразлагается</b> более, чем на 95%</li> <li>• Обладает устойчивостью к УФ-лучам, не изменяет цвет обработанной поверхности.</li> <li>• Невидимо после высыхания.</li> <li>• Готово к использованию, легко наносится.</li> <li>• Не воспламеняется.</li> <li>• Низкое содержание ЛОВ.</li> </ul>
---	--



**ИНСТРУМЕНТЫ:**




	и/или		и/или		и/или		
Валик		Кисть		Пульверизатор низкого давления		HVLP (Безвоздушный распылитель) / Компрессор (оптимальный инструмент для работы)	Электромиксер (для канистр 10 и 25 л.)















**МЕРЫ ПРЕДОСТОРОЖНОСТИ:**

**ProtectGuard Stucco – абсолютно безвредный для человека и окружающей среды продукт, тем не менее, при работе с продуктом Guard Industrie рекомендует использовать перчатки и защитную маску.**

**Перед нанесением необходимо провести пробное тестирование на небольшом участке поверхности, чтобы убедиться в совместимости средства и поверхности.**

**НАНЕСЕНИЕ СРЕДСТВА:**

<p><b>1. Подготовка поверхности</b></p> 	<p>Перед нанесением средства <b>ProtectGuard Stucco</b> особое внимание необходимо уделить подготовке поверхности: обрабатываемая поверхность должна быть сухой, чистой, непыльной, очищенной от органических образований, пятен, следов атмосферного/промышленного/техногенного загрязнения, иметь нейтральный pH.</p> <p>Для получения консультации по подбору средства и методики для очистки поверхности, обратитесь в тех. поддержку компании <b>Guard Industrie</b>: <a href="mailto:info@guardindustrie.ru">info@guardindustrie.ru</a></p>
<p><b>2. Подготовка средства</b></p> 	<p>Тщательно встряхнуть емкость со средством <b>в течение 2-5 минут</b> перед нанесением. Использовать средство в чистом виде, не разбавлять и не смешивать с другими средствами.</p>
	 <p>Для канистр объемом 10Л и 25Л рекомендуется использовать электромиксер.</p>

<p><b>3. Нанесение средства</b></p> 	<p><b>ProtectGuard Stucco</b> наносится при помощи валика и/или кисти и/или пульверизатора низкого давления и/или HVLP и/или компрессора</p> <p><b>Внимание!</b>  <b>На вертикальных поверхностях наносить СТРОГО снизу вверх, избегая подтеков!</b>  <b>Не наносить во время дождя или при сильной жаре!</b></p> <p>Наносится в 1-2 слоя, в зависимости от пористости материала.      При необходимости нанести 2 слой.      Нанесение 2 слоя «мокрый по мокрому».      Не перенасыщать поверхность.</p> <p>Наносится в 1-2 слоя, в зависимости от пористости материала.      При необходимости нанести 2 слой.      Нанесение 2 слоя «мокрый по мокрому».      Не перенасыщать поверхность.</p> <p>Если остаются следы от кисти, необходимо равномерно распределить средство по поверхности с помощью валика.</p>						
<p><b>4. Убрать излишки средства</b></p> 	<p>Средство наносится на поверхность вплоть до насыщения основы.      Удалить излишек средства до его высыхания.</p>						
<p><b>5. Временной промежуток</b></p> 	<p>Оставить поверхность сохнуть на 24 часа.      Защитить поверхность на 24 часа от дождя и грязи.</p>						
<p><b>6. Очистка инструментов</b></p> 	<p>Сразу после окончания работ очистить водой инструменты и оборудование, использованные при нанесении.</p>						
<p><b>7. Результат:</b></p> 	<p><b>Внимание!</b>  <b>Максимальный эффект достигается:</b></p> <table border="1" data-bbox="467 1821 1516 2134"> <thead> <tr> <th data-bbox="467 1821 815 1951">Через 2 дня: Водоотталкивающие свойства</th> <th data-bbox="815 1821 1137 1951">Через 4 дня: Жироотталкивающие свойства</th> <th data-bbox="1137 1821 1516 1951">Через 7 дней: Оптимальная эффективность</th> </tr> </thead> <tbody> <tr> <td data-bbox="467 1951 815 2134">  </td> <td data-bbox="815 1951 1137 2134">  </td> <td data-bbox="1137 1951 1516 2134">  </td> </tr> </tbody> </table>	Через 2 дня: Водоотталкивающие свойства	Через 4 дня: Жироотталкивающие свойства	Через 7 дней: Оптимальная эффективность			
Через 2 дня: Водоотталкивающие свойства	Через 4 дня: Жироотталкивающие свойства	Через 7 дней: Оптимальная эффективность					
							

**Guard Industrie настоятельно рекомендует следить и ухаживать за обработанной поверхностью.  
Простая промывка водой обеспечит долговечность, опрятность и чистоту поверхности на долгие годы.**

*\*Для удаления граффити с поверхности, ранее защищенной средством ProtectGuard Stucco, используйте средства из серии GraffitiGuard.  
Средства серии GraffitiGuard позволяют бережно удалить граффити, не повредив поверхность и сохранив её защитные свойства.*

#### ОБЩАЯ ИНФОРМАЦИЯ:

<b>Расход</b>	<b>Хранение</b>	<b>Емкости</b>
Расход зависит от пористости поверхности. Эти цифры приблизительны и даны для сведения: 2 - 4 м <sup>2</sup> / литр	Срок годности: 24 месяца. Хранить в сухом недоступном для детей месте. Беречь от холода, не хранить при температуре ниже + 5°C.	Канистры 1, 5 литров.

#### ТЕХНИЧЕСКАЯ ПОДДЕРЖКА:



**Восток**  
**GUARD INDUSTRIE**

"Гард Индастри Восток"(ООО)  
тел.: (812) 314-78-95, 956-06-37  
email: [info@guardindustrie.ru](mailto:info@guardindustrie.ru)  
ip-tel (skype): [guardindustrie.ru](https://www.skype.com/name/lookup/details?ip=guardindustrie.ru)

190000, РФ, г. Санкт-Петербург, наб. реки Мойки, д. 90  
[www.guardindustrie.ru](http://www.guardindustrie.ru)

**Важно:** Содержание данного руководства опирается на наши знания о продукте. Компания Guard Industrie гарантирует качество своих средств, но снимает с себя всякую ответственность в случае несоблюдения рекомендаций и условий использования, особенно, но не исключительно, в случае неправильного нанесения средства, нанесения неквалифицированным работником, использованием средств, несовместимых со средствами компании Guard Industrie или нанесения при плохих погодных условиях. Для более подробной информации см. паспорт безопасности продукта.

